

## KULLANMA TALİMATI

### **AİRPLUS 50/100 mcg discair inhalasyon için toz**

Ağızdan solunarak kullanılır.

- **Etkin maddeler:** İnhalasyon için her bir doz 50 mcg salmeterol'e eşdeğer 72,64 mcg salmeterol ksinafoat, 100 mcg flutikazon propiyonat içermektedir.
- **Yardımcı madde:** 12,82736 mg laktoz içerir.

**Bu ilacı kullanmaya başlamadan önce bu KULLANMA TALİMATINI dikkatlice okuyunuz, çünkü sizin için önemli bilgiler içermektedir.**

- *Bu kullanma talimatını saklayınız. Daha sonra tekrar okumaya ihtiyaç duyabilirsiniz.*
- *Eğer ilave sorularınız olursa, lütfen doktorunuza veya eczacınıza danışınız.*
- *Bu ilaç kişisel olarak sizin için reçete edilmiştir, başkalarına vermeyiniz.*
- *Bu ilacın kullanımı sırasında, doktora veya hastaneye gittiğinizde doktorunuza bu ilacı kullandığınızı söyleyiniz.*
- *Bu talimatta yazılanlara aynen uyunuz. İlaç hakkında size önerilen dozun dışında **yüksek veya düşük** doz kullanmayınız.*

### **Bu Kullanma Talimatında:**

1. ***AİRPLUS nedir ve ne için kullanılır?***
2. ***AİRPLUS'ı kullanmadan önce dikkat edilmesi gerekenler***
3. ***AİRPLUS nasıl kullanılır?***
4. ***Olası yan etkiler nelerdir?***
5. ***AİRPLUS'ın saklanması***

**Başlıkları yer almaktadır.**

## **1. AIRPLUS nedir ve ne için kullanılır?**

AIRPLUS, etkin madde olarak salmeterol ve flutikazon içerir.

Salmeterol, bronkodilatörler (bronş genişleticiler) adı verilen ilaç grubunun bir üyesidir ve akciğerlerdeki hava yollarının duvarlarında bulunan kasları gevşeterek genişlemelerine yol açar.

Flutikazon ise kortikosteroidler adı verilen ilaç grubuna aittir ve yangı (iltihap, inflamasyon) giderici etkisi olduğundan, akciğerlerdeki hava yollarının duvarlarında oluşan şişme ve hassasiyeti azaltarak nefes alıp verme sorunlarını rahatlatır.

AIRPLUS, her uygulamada 50 mikrogram salmeterol ve 100 mikrogram flutikazon püskürten 60 dozluk bir cihazdır.

AIRPLUS aşağıdaki durumlarda kullanılır:

- Astım semptomlarının düzeltilmesi ve kontrol altına alınması amacıyla. Astım hastalığının basamaklı tedavisinde 3. basamaktan itibaren verilir.
- Düzenli tedavide orta ve ağır KOAH'lı (kronik obstrüktif akciğer hastalığı) hastalarda belirtilerin ve atak sıklığının azaltılmasında

## **2. AIRPLUS'ı kullanmadan önce dikkat edilmesi gerekenler**

**AIRPLUS'ı aşağıdaki durumlarda KULLANMAYINIZ.**

Eğer;

- Etkin maddelerden salmeterole veya flutikazona ya da yardımcı madde laktoza alerjiniz (aşırı duyarlılığınız) varsa

**AIRPLUS'ı aşağıdaki durumlarda DİKKATLİ KULLANINIZ.**

- AIRPLUS'ı ani ortaya çıkan belirtileri rahatlatmak için kullanmayınız, böyle durumlar için kullandığınız ilaçları daima yanınızda bulundurunuz.
- Eğer belirtileri gidermek için kısa etkili bronkodilatör (bronş genişletici) kullanımını artırıyorsanız doktorunuza bildiriniz, bu durum astım kontrolünüzün kötüleştiğini gösterir.
- Astımınız ani ve ilerleyen şekilde kötüleştiyse doktorunuzu bilgilendiriniz.
- İlaç tedavinizi doktorunuza danışmadan kesmeyiniz, AIRPLUS tedavisi doktor gözetiminde kademeli olarak kesilmelidir.

- AİRPLUS kullanan KOAH'lı hastalarda zatürre (pnömoni) gelişme ihtimalinde artış vardır.
- Aktif ve sessiz akciğer tüberkülozunuz varsa doktorunuzu bilgilendiriniz, tedavinizde değişiklik yapmak isteyebilir.
- Tirotoksikozunuz (tiroid bezinin aşırı hormon salgılaması sonucu oluşan durum) varsa doktorunuza bildiriniz, tedavinizde değişiklik yapmak isteyebilir.
- AİRPLUS tedavi dozlarından yüksek dozlarda uygulandığında yüksek tansiyona ve kalp hızında artışa yol açabilir, bu nedenle herhangi bir kalp damar hastalığınız varsa doktorunuza bildiriniz tedavinizde değişiklik yapmak isteyebilir.
- AİRPLUS daha yüksek tedavi dozlarında alındığında kandaki potasyum seviyelerinde azalmaya yol açabilir, bu nedenle kanınızdaki potasyum seviyesi düşükse veya buna eğiliminiz varsa doktorunuza bildiriniz, tedavinizde değişiklik yapmak isteyebilir.
- AİRPLUS özellikle yüksek dozlarda uzun süre kullanıldığında, içerdiği kortikosteroid nedeniyle Cushing sendromu (sırtta kambura benzer yağ birikimi, yüzde yuvarlaklaşma, aşırı kıllanma ve özellikle bel ve leğen kemiklerinde kemik erimesi), Cushing benzeri belirtiler, adrenal süpresyon (böbrek üstü bezinden hormon salınımının baskılanması) çocuk ve ergenlerde büyüme geriliği, kemik mineral yoğunluğunda azalma, katarakt ve glokom (göz tansiyonu) gibi sistemik etkilere yol açabilir.
- Çocuklarda ve ergenlerde büyüme geriliğine yol açabilir bu nedenle uzun süre AİRPLUS alan çocukların boyu düzenli olarak takip edilmelidir.
- Bazı hastalar inhale (nefes yoluyla alınan) kortikosteroidlere daha duyarlı olabilir bu nedenle ağızdan alınan kortikosteroid tedavisinden inhale kortikosteroid tedavisine geçirildiğinizde doktorunuz sizi yakından izleyecektir.
- İn hale flutikazon propiyonat tedavisine başladıktan sonra yanınızda stres dönemlerinde ek tedaviye ihtiyaç duyabileceğinizi gösteren bir uyarı kartı taşıyınız.
- AİRPLUS kan şekerinin seviyesini artırabilir bu nedenle şeker hastalığınız varsa doktorunuzu bilgilendiriniz tedavinizde değişiklik yapmak isteyebilir.
- Eğer ritonavir (virüslere karşı kullanılan bir ilaç) kullanıyorsanız, doktorunuza bildiriniz, tedavinizde değişiklik yapmak isteyebilir.

Bu uyarılar geçmişteki herhangi bir dönemde dahi olsa sizin için geçerliyse lütfen doktorunuza danışınız.

## **AİRPLUS'ın yiyecek ve içecek ile kullanılması**

AİRPLUS'ın kullanım yolu nedeniyle yiyecek ve içeceklerle etkileşimi yoktur.

## **Hamilelik**

*İlacı kullanmadan önce doktorunuza veya eczacınıza danışınız.*

Hamileyseniz veya hamile kalmayı planlıyorsanız doktorunuza bildiriniz.

*Tedaviniz sırasında hamile olduğunuzu fark ederseniz hemen doktorunuza veya eczacınıza danışınız.*

## **Emzirme**

*İlacı kullanmadan önce doktorunuza veya eczacınıza danışınız.*

Salmeterol ve flutikazonun emzirme döneminde kullanımı ile ilgili deneyim yetersiz olduğundan emzirme döneminde sadece doktorunuz gerekli olduğuna karar verirse kullanınız.

## **Araç ve makine kullanımı**

AİRPLUS'ın araç ve makine kullanma yeteneği üzerinde bir etki oluşturması beklenmez.

## **AİRPLUS'ın içeriğinde bulunan bazı yardımcı maddeler hakkında önemli bilgiler**

AİRPLUS laktoz içerir. AİRPLUS'ın uygulama yolunun inhalasyon olması sebebiyle herhangi bir uyarı gerekmemektedir.

## **Diğer ilaçlar ile birlikte kullanımı**

Seçici veya seçici olmayan beta blokörler (kalp ilaçları), ritonavir (virüslere karşı kullanılan bir ilaç), ketokonazol (mantara karşı etki gösteren bir ilaç) ve P450 3A4 adlı metabolizma enzimlerini önleyen (ketokonazol gibi) ilaçları kullanıyorsanız doktorunuzu bilgilendiriniz, tedavinizde değişiklik yapmak isteyebilir.

*Eğer reçeteli ya da reçetesiz herhangi bir ilacı şu anda kullanıyorsanız veya son zamanlarda kullandınız ise lütfen doktorunuza veya eczacınıza bunlar hakkında bilgi veriniz.*

### **3. AİRPLUS nasıl kullanılır?**

#### **Uygun kullanım ve doz/uygulama sıklığı için talimatlar:**

Astım tedavisinde:

Yetişkinler ve 12 yaş üzeri ergenler:

Günde 2 kez 1 inhalasyon (nefesle birlikte akciğerlere çekme) (50 mikrogram salmeterol ve 100 mikrogram flutikazon).

4 yaş ve üzeri çocuklar:

Günde 2 kez 1 inhalasyon (50 mikrogram salmeterol ve 100 mikrogram flutikazon propiyonat)

18 yaş ve üzeri yetişkinlerde: Doktorunuz 14 güne kadar süreyle ilacınızın dozunu günde 2 kez 2 inhalasyona (nefesle birlikte akciğerlere çekme) çıkarmanızı tavsiye edebilir.

Kronik obstrüktif akciğer hastalığında (KOAH):

Yetişkinler: Günde 2 kez 1 inhalasyon (nefesle birlikte akciğerlere çekme) 50/250 mikrogram-50/500 mikrogram salmeterol/flutikazon propiyonattır.

#### **Uygulama yolu ve metodu:**

AİRPLUS sadece inhalasyon yoluyla uygulanır. Toz halindeki ilacı ağız yoluyla akciğerlere inhale ediniz (inhale etmek: nefes alırken ilacı ağızınızdan içeri çekmek).

Eğer AİRPLUS bir çocuk için verilmişse uygulama AİRPLUS kullanmayı anlayabilen bir yetişkin gözetiminde yapılmalıdır.

Tam fayda sağlamak için AİRPLUS'ın düzenli kullanılması gereklidir. Kendinizi daha iyi hissetseniz bile tedavinizi kesmeyiniz.

Doktorunuz söylemeden ilacınızın dozunu değiştirmeyiniz.

#### **İnhalasyon cihazı kullanım talimatları**

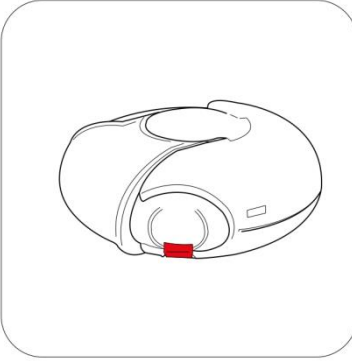
Karton kutuda piyasaya sunulan inhalasyon cihazı güvenlik amaçlı koruyucu ambalaj içerisinde yer almaktadır.



İnhalasyon cihazınızı kullanmadan önce şekilde gösterildiği gibi ambalajından çıkarınız.



İnhalasyon cihazı, ambalajdan çıkardığınızda kapalı durumda olacaktır.



Kullanılmamış bir inhalasyon cihazı içinde ayrı ayrı korunmuş olarak toz halde 60 dozluk ilaç bulunur. Doz göstergesi, inhalasyon cihazı içinde kaç doz ilaç kaldığını gösterir. Her doz tam olarak ölçülmüş olup hijyenik şartlara uygun olarak korunmaktadır. Bakıma veya yeniden doldurmaya gerek yoktur.

İnhalasyon cihazını kullanmak kolaydır. İlacı alacağınız zaman yapacaklarınız aşağıdaki üç basamakta gösterilmiştir.

1. Açma
2. İçine çekme

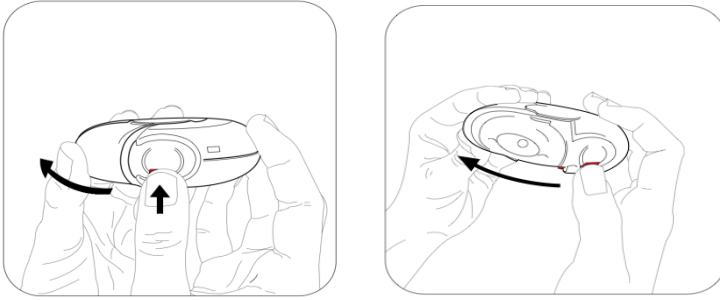
### 3. Kapatma

#### **AİRPLUS İnhalasyon Cihazı Nasıl Çalışır?**

Kırmızı düğmeye (çocuk kilidi) basılarak dış kapak itilir. Dış kapak itilince ağızlık içinde küçük bir delik açılır ve bir dozluk ilaç inhale edilmek için hazırdır. İnhalasyon cihazı kapatılınca dış kapak ilk pozisyonuna döner ve bir sonraki kullanım için hazır hale gelir. Dış kapak, kullanılmadığı zamanlarda inhalasyon cihazını korur.

#### **1.Açma-İnhalasyon cihazını nasıl kullanmalısınız?**

İnhalasyon cihazını açmak ve inhalasyon için hazır hale getirmek için kırmızı düğmeye basarak dış kapağı itmeniz yeterli olacaktır. İnhalasyon cihazını ağızlığı size dönük olacak şekilde tutunuz. İnhalasyon cihazı artık kullanıma hazırdır. Dış kapağın her açılışında inhalasyon için bir doz hazır hale gelir. Bu doz göstergesinde görülür. İlacı ziyan etmemek için dış kapak ile oynamayınız.



#### **2.İçine çekme**

İlacı içinize çekmeden önce bu bölümü dikkatli bir şekilde okuyunuz.

- İnhalasyon cihazını ağızınızdan uzak tutunuz. Nefesinizi rahatça yapabileceğiniz kadar dışarı veriniz.  
Unutmayınız-asla inhalasyon cihazının içine nefes vermeyiniz.



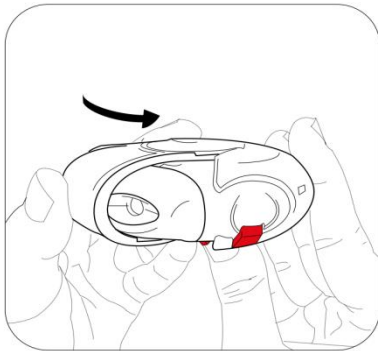
- Ağızlığı dudaklarınıza yaslayınız. Uzun ve derin nefes alınız-nefesi burnunuzdan değil, inhalasyon cihazının içinden alınız.



- İnhalasyon cihazını ağızınızdan uzaklaştırınız.
- 10 saniye veya rahatça tutabildiğiniz kadar uzun bir süre nefesinizi tutunuz.
- Yavaşça nefes veriniz.

### 3.Kapatma

- İnhalasyon cihazını kapatmak için dış kapağı ilk pozisyonuna kaydırmanız yeterlidir.
- İnhalasyon cihazı yeniden kullanıma hazır hale gelmiştir.



Eğer iki inhalasyon almanız tavsiye edildiyse 1'den 3'e kadar olan basamakları tekrar etmelisiniz.

### UNUTMAYINIZ!

İnhalasyon cihazını kuru tutunuz.

Kullanılmadığı zaman kapalı tutunuz.

İnhalasyon cihazının içine asla nefes vermeyiniz.

Dış kapağı ilacı almaya hazır olduğunuzda açınız.

Söylenen dozdan daha fazla almayınız.

## **Değişik yaş grupları**

**Çocuklarda kullanımı:** 4 yaşından küçük çocuklarda AİRPLUS kullanımı ile ilgili bilgi yoktur.

**Yaşlılarda kullanım:** Yaşlılarda doz ayarlaması gerekli değildir.

## **Özel kullanım durumları:**

**Böbrek/Karaciğer yetmezliği:** Böbrek yetmezliği ya da karaciğer yetmezliği olan hastalarda doz değişikliği gerekli değildir.

*Eğer AİRPLUS'ın etkisinin çok güçlü veya zayıf olduğuna dair bir izlemınız var ise doktorunuz veya eczacınız ile konuşunuz.*

## **Kullanmanız gerekenden daha fazla AİRPLUS kullandıysanız:**

*AİRPLUS'tan kullanmanız gerekenden fazlasını kullanmışsanız bir doktor veya eczacı ile konuşunuz.*

## **AİRPLUS'ı kullanmayı unutursanız:**

AİRPLUS'ı kullanmayı unutursanız bir sonraki dozu normal zamanında alarak devam ediniz. *Unutulan dozları dengelemek için çift doz almayınız.*

## **AİRPLUS ile tedavi sonlandırıldığındaki oluşabilecek etkiler**

Astımlı hastalarda alevlenme nedeniyle AİRPLUS tedavisi ani olarak kesilmemelidir, tedavi dozu doktor gözetiminde kademeli olarak azaltılmalıdır. Bu solunum problemlerinizi kötüleştirebilir ve nediren ciddi yan etkiler meydana getirebilir. Bunlar aşağıdakileri içermektedir:

- Mide ağrısı
- Yorgunluk ve iştahsızlık
- Bulantı ve ishal
- Kilo kaybı
- Baş ağrısı ve sersemlik
- Kanınızdaki potasyum düzeylerinde düşüş
- Düşük tansiyon ve nöbetler

KOAH'lı hastalarda tedavinin kesilmesi semptomatik dekompanseasyona (organın çalışmasındaki yetersizlik) yol açabilir, tedavi bir hekim gözetiminde kesilmelidir.

#### **4. Olası yan etkileri nelerdir?**

Tüm ilaçlar gibi, AIRPLUS'ın içeriğinde bulunan maddelere duyarlı olan kişilerde yan etkiler olabilir. Yan etki ihtimalini azaltmak için, doktorunuz astımınızı kontrol etmek üzere en düşük AIRPLUS dozunu reçete edecektir.

#### **Çok yaygın (10 hastadan birinden daha fazlasını etkiler):**

- Baş ağrısı - Bu genellikle tedavi devam ettikçe iyileşmektedir.
- KOAH'lı hastalarda soğuk algınlığı sayısında artışlar olduğu bildirilmiştir.

#### **Yaygın (10 hastadan birinden daha azını etkiler):**

- Ağız ve boğazda aft (ağrılı, krem rengi-sarı kabarık noktalar). Ayrıca dilde, boğazda şişme ve ses kısıklığı. Her inhalasyondan sonra ağızınızı su ile çalkalamak ve bu suyu derhal tükürmek işe yarayabilir. Doktorunuz aftı tedavi etmek için mantar önleyici bir ilaç reçete edebilir.
- Titreme ve hızlı ya da düzensiz kalp atışı (çarpıntı) - bunlar genellikle zararsız olup tedavi devam ettikçe azalmaktadır.
- Kas krampları

Kronik Obstrüktif Akciğer Hastalığı (KOAH) olan hastalarda aşağıdaki yan etkiler de bildirilmiştir:

- Çürümeler ve kemik kırıkları.
- Sinüzit (burun, yanaklar ve gözlerin arkasında gerginlik veya doluluk hissi, zaman zaman zonklama şeklinde bir ağrı da buna eşlik eder).
- Kan potasyum miktarında azalma (kalp atışlarınız düzensizleşebilir, kaslarınız zayıflayabilir ve kramp girebilir).
- Pnömoni (akciğerlerde enfeksiyon). Flutikazon propiyonat kullanırken aşağıdaki belirtilerden birisini yaşarsanız hekiminize bildiriniz. Bu belirtiler akciğer enfeksiyonu belirtileri olabilir:
  - Ateş veya titreme
  - Mukus üretiminde artış, mukus renginde değişiklik

- Öksürük veya nefes alma güçlüğünde artış

**Yaygın olmayan (100 hastadan birinden daha azını etkiler):**

- Döküntü.
- Çok hızlı kalp atışı (taşikardi).

**Çok seyrek (10.000 hastadan birinden daha azını etkiler):**

- Alerjik reaksiyonlar: AİRPLUS kullandıktan sonra solunumunuzun aniden kötüleştiğini fark edebilirsiniz. Aşırı hırıltı yaşayabilir ve öksürebilirsiniz. Ayrıca vücudunuzda kaşıntı ve şişme de (genellikle yüz, dudaklar veya boğaz bölgesinde) meydana gelebilmektedir. Bu etkileri yaşamaz veya bunların AİRPLUS kullanımından hemen sonra ortaya çıkması durumunda AİRPLUS kullanmayı bırakınız ve **DERHAL durumu doktorunuza bildiriniz veya size en yakın hastanenin acil bölümüne başvurunuz.**

- Özellikle uzun süreler boyunca yüksek dozlar kullanmanız halinde AİRPLUS vücuttaki steroid hormonlarının normal üretimini etkileyebilmektedir. Bu etkiler aşağıdaki gibidir:

- Çocuklar ve adolesanlarda büyümenin yavaşlaması
- Kemiklerde incelme
- Katarakt ve glokom
- Kilo artışı
- Yuvarlak (ay şeklinde) yüz (Cushing Sendromu).

Doktorunuz bu yan etkilerin meydana gelip gelmediğini görmek üzere sizi düzenli olarak kontrol edecek ve astımınızı kontrol etmek üzere en düşük AİRPLUS dozunu almanızı sağlayacaktır.

- Düzensiz veya kalbin normalden bir fazla vurduğu kalp atışı (aritmî). Doktorunuza durumu bildiriniz ancak bırakmanızı söyleyene kadar AİRPLUS'ı kullanmayı bırakmayınız.
- Kanınızdaki şeker miktarında (glukoz) artış (hiperglisemi). Diyabet hastasıysanız, kan şekerinizin daha sık izlenmesi ve muhtemelen normal diyabet tedavinizin de ayarlanması gerekebilir.
- Endişeli ruh hali, uyku bozuklukları ve sıra dışı şekilde aktif veya huzursuz olma gibi davranış değişiklikleri (bu etkiler genellikle çocuklarda görülebilmektedir).

- Ağrılı, şişmiş eklem ve kas ağrısı.

*Eğer bu kullanma talimatında bahsi geçmeyen herhangi bir yan etki ile karşılaşırsanız doktorunuzu veya eczacınızı bilgilendiriniz.*

### **Yan etkilerin raporlanması**

Kullanma Talimatında yer alan veya almayan herhangi bir yan etki meydana gelmesi durumunda hekiminiz, eczacınız veya hemşireniz ile konuşunuz. Ayrıca karşılaştığınız yan etkileri [www.titck.gov.tr](http://www.titck.gov.tr) sitesinde yer alan “İlaç Yan Etki Bildirimi” ikonuna tıklayarak ya da 0 800 314 00 08 numaralı yan etki bildirim hattını arayarak Türkiye Farmakovijilans Merkezi (TÜFAM)’ne bildiriniz. Meydana gelen yan etkileri bildirerek kullanmakta olduğunuz ilacın güvenliliği hakkında daha fazla bilgi edinilmesine katkı sağlamış olacaksınız.

### **5. AİRPLUS’ın saklanması**

*AİRPLUS’ı çocukların göremeyeceği, erişemeyeceği yerlerde ve ambalajında saklayınız.*

*AİRPLUS’ı 25 °C’nin altındaki oda sıcaklığında ve kuru yerde saklayınız.*

### **Son kullanma tarihiyle uyumlu olarak kullanınız.**

*Ambalajdaki son kullanma tarihinden sonra AİRPLUS’ı kullanmayınız.*

Eğer üründe bozukluk ve/veya ürünün koruyucu güvenlik ambalajında yırtılma fark ederseniz, AİRPLUS’ı kullanmayınız ve geri iade ediniz.

### ***Ruhsat Sahibi:***

Takeda İlaç Sağlık Sanayi Ticaret Limited Şirketi  
Poligon Cad. Buyaka 2 Sit. 1. Blok No.8 A/10-11  
Ümraniye, İstanbul

### ***Üretim Yeri:***

Neutec İnhaler İlaç San. Ve Tic. A.Ş.  
Sakarya 1. Organize Sanayi Bölgesi  
2. Yol No:3 Arifiye / SAKARYA

*Bu kullanma talimatı ..... tarihinde onaylanmıştır.*