

## KULLANMA TALİMATI

### LUCENTİS® 10 mg/ml enjeksiyonluk çözelti içeren flakon

#### Steril

#### Göz içine uygulanır.

- **Etkin madde:** Her flakonun 0,23 ml'si 2,3 mg ranibizumab (rekombinan DNA teknolojisiyle Escherichia coli hücrelerinde üretilmiş insanlara uyarlanmış bir monoklonal antikor parçasıdır) içerir.
- **Yardımcı maddeler:** Alfa,alfa-trehaloz dihidrat, histidin hidroklorür monohidrat, histidin, polisorbata 20 ve enjeksiyonluk su.

**Bu ilacı kullanmaya başlamadan önce bu KULLANMA TALİMATINI dikkatlice okuyunuz, çünkü sizin için önemli bilgiler içermektedir.**

- *Bu kullanma talimatını saklayınız. Daha sonra tekrar okumaya ihtiyaç duyabilirsiniz.*
- *Eğer ilave sorularınız olursa, lütfen doktorunuza veya eczacınıza danışınız.*
- *Bu ilaç kişisel olarak sizin için reçete edilmiştir, başkalarına vermeyiniz.*
- *Bu ilacın kullanımı sırasında, doktora veya hastaneye gittiğinizde doktorunuza bu ilacı kullandığınızı söyleyiniz.*
- *Bu talimatta yazılanlara aynen uyunuz. İlaç hakkında size önerilen dozun dışında **yüksek veya düşük** doz kullanmayınız.*

#### **Bu Kullanma Talimatında:**

1. **LUCENTİS nedir ve ne için kullanılır?**
2. **LUCENTİS kullanmadan önce dikkat edilmesi gerekenler**
3. **LUCENTİS nasıl kullanılır?**
4. **Olası yan etkiler nelerdir?**
5. **LUCENTİS'in saklanması**

#### **Başlıkları yer almaktadır.**

#### **1. LUCENTİS nedir ve ne için kullanılır?**

LUCENTİS ranibizumab isimli etkin maddeyi içermektedir. LUCENTİS, bir cam flakonda sunulan şeffaf ve renksiz bir enjeksiyonluk çözeltidir. Ranibizumab, göz içi ağ tabakasında (retina; gözün ışığa duyarlı olan arka kısmı) bulunan insan vasküler endotelial büyüme faktörü A (VEBF-A) olarak adlandırılan bir proteine seçici olarak bağlanmaktadır. Ranibizumab, gözde yaşa bağlı sarı nokta (makula) dejenerasyonunun ya da patolojik miyopi (PM, bir çeşit ciddi ve ilerleyici miyop olma durumudur) ilerlemesine ve diyabet (diyabetik maküler ödem, DMÖ) ya da retinal damar tıkanıklığına (RVT) bağlı maküler ödem (şişme) tedavisinde kullanılır. LUCENTİS, yaş tip yaşa bağlı makula dejenerasyonu ve patolojik miyopi gibi hastalıklarda,

sızıntılı, anormal kan damarlarında büyümenin (koroidal neovaskülarizasyon, KNV) neden olduğu retina hasarının tedavisinde kullanılır. Bu hastalıklar görmenin azalmasına neden olur. Ranibizumab gözdeki yeni kan damarı gelişimini ve gözün arka kısmında sıvı birikmesini engeller.

LUCENTİS, ranibizumab içeren bir cam flakon ve flakon içindeki şeffaf, renksiz çözeltinin çekilmesi için bir filtreli iğne içeren ambalajlar halinde sunulmaktadır.

## **2. LUCENTİS'i kullanmadan önce dikkat edilmesi gerekenler**

Doktorunuzun tüm talimatlarına dikkatle uyunuz. Doktorunuzun talimatları bu kullanma talimatında yer alan bilgilerden farklı olabilir.

### **LUCENTİS'i aşağıdaki durumlarda KULLANMAYINIZ**

Eğer;

- Ranibizumaba ya da bu kullanma talimatının başında belirtilen yardımcı maddelere karşı alerjik (aşırı duyarlı) iseniz.
- Gözünüzün içinde ya da çevresinde bir enfeksiyon varsa ya da böyle bir enfeksiyonun varlığından şüpheleniyorsanız.
- Gözünüzde ağrı ya da kızarıklık varsa.
- Daha önce ciddi bir alerjik reaksiyon (aşırı duyarlılık) yaşadığınız, LUCENTİS kullanmaya başlamadan önce bu durumu doktorunuza bildirin. Eğer alerjik olabileceğinizi düşünüyorsanız, doktorunuza danışınız.

Yukarıda belirtilen durumlar sizin için geçerliyse, doktorunuza durumunuzu bildiriniz.

Böyle bir durumda LUCENTİS kullanmamalısınız.

### **LUCENTİS'i aşağıdaki durumlarda DİKKATLİ KULLANINIZ**

- Önceden inme geçirdiyseniz veya geçici inme belirtileri (kol, bacaklar veya yüzünüzde zayıflık veya kol, bacak ya da yüz felci, konuşma ve anlamada zorluk) yaşadığınız doktorunuza bilgilendiriniz. Bu bilgi, LUCENTİS'in sizin için uygun bir tedavi olup olmadığını değerlendirmek için göz önüne alınacaktır. LUCENTİS göz içine enjekte edilir.
- Önceden retinal damar tıkanıklık tedavisi (RVT) gördüyseniz doktorunuza bilgilendiriniz.
- Tip I diyabet (şeker) hastasıysanız doktorunuza bilgilendiriniz.
- Her iki göze aynı anda uygulanan LUCENTİS tedavisinin güvenilirlik ve etkinliği çalışılmamıştır. Aynı anda her iki göze tedavi uygulanması vücutta yan etki riskini artırabilir.
- Tüm proteinlerde olduğu gibi LUCENTİS ile bağışıklık sisteminin ilaca reaksiyon verme (immünojenisite) potansiyeli söz konusudur.
- Göze yapılan bir enjeksiyondan sonra bazen ciddi bir göz enfeksiyonu ya da göz bozukluğu gelişebilir. Gözde kızarıklık, ağrı, ışığa karşı hassasiyet ve/veya görmede değişiklikler gibi olası bir göz enfeksiyonuna ilişkin belirtiler geliştiği takdirde, gecikmeden doktorunuza danışınız.
- Bazı hastalarda enjeksiyondan hemen sonra göz tansiyonunda kısa süreli artış olabilir. Göz tansiyonunda uzun süreli artışlar da bildirilmiştir. Bu, sizin fark edemeyebileceğiniz bir durumdur; bu nedenle her enjeksiyondan sonra doktorunuz göz tansiyonunuzu kontrol etmelidir.

Bu uyarılar geçmişteki herhangi bir dönemde dahi olsa sizin için geçerliyse lütfen doktorunuza danışınız.

### **LUCENTİS'in yiyecek ve içecek ile kullanılması**

Uygulama yöntemi açısından yiyecek ve içeceklerle etkileşimi yoktur.

### **Hamilelik**

*İlacı kullanmadan önce doktorunuza veya eczacınıza danışınız.*

Gebelerde kullanımına ilişkin deneyim yoktur. Bundan dolayı potansiyel risk bilinmemektedir. Tedavi sırasında etkin bir doğum kontrol yöntemi kullanılmalıdır. Ayrıca, LUCENTİS ile bir kür tedaviyi takiben en az üç ay sonrasına kadar hamile kalmanız önerilmez. Hamile iseniz, LUCENTİS tedavisi sırasında hamile kalırsanız ya da yakın gelecekte hamile kalmayı planlıyorsanız, doktorunuzu bu durumdan haberdar ediniz. Doktorunuz size hamilelik sırasında LUCENTİS kullanmanın potansiyel risklerini açıklayacaktır. Doktorunuz size LUCENTİS tedavisi sırasında doğum kontrolü uygulamanıza ilişkin önerilerde bulunacaktır.

*Tedaviniz sırasında hamile olduğunuzu fark ederseniz hemen doktorunuza veya eczacınıza danışınız.*

### **Emzirme**

*İlacı kullanmadan önce doktorunuza veya eczacınıza danışınız.*

LUCENTİS tedavisi sırasında emzirmemelisiniz. Eğer emziriyorsanız, doktorunuzu bilgilendiriniz.

### **Araç ve makine kullanımı**

LUCENTİS uygulamasından sonra bazı kısa süreli görme sorunları yaşayabilirsiniz. Böyle bir durumda, görme sorunu kaybolana kadar araç ya da makine kullanmamalısınız.

### **LUCENTİS'in içeriğinde bulunan bazı yardımcı maddeler hakkında önemli bilgiler**

LUCENTİS içeriğinde bulunan yardımcı maddelere karşı bir aşırı duyarlılığınız yoksa, bu maddelere bağlı olumsuz bir etki beklenmez.

### **Diğer ilaçlar ile birlikte kullanımı**

*Eğer reçeteli yada reçetesiz herhangi bir ilacı şu anda kullanıyorsanız veya son zamanlarda kullandınız ise lütfen doktorunuza veya eczacınıza bunlar hakkında bilgi veriniz.*

## **3. LUCENTİS nasıl kullanılır ?**

### **Uygun kullanım ve doz/uygulama sıklığı için talimatlar:**

- LUCENTİS, size deneyimli bir göz hastalıkları uzmanı tarafından uygulanacaktır.
- LUCENTİS gözünüze tek bir enjeksiyon şeklinde ayda bir uygulanmaktadır. Normal dozu 0.5 mg'a eşdeğer olan 0.05 ml'dir (mililitre). Aynı göze yapılan iki uygulama arasında geçen zaman en az 4 hafta olmalıdır.
- Tedavi ayda bir defa LUCENTİS enjeksiyonu ile başlatılır. Doktorunuz, gözünüzün durumunu izleyecek ve tedaviye verdiğiniz yanıtı göre, bir sonraki LUCENTİS enjeksiyonuna ihtiyacınız olup olmadığına ve var ise zamanına karar verecektir.

### **Uygulama yolu ve metodu:**

- LUCENTİS gözünüze lokal anestezi altında tek bir enjeksiyon şeklinde uygulanır.

- Enjeksiyon öncesinde, size gözünüzü uyuşturmak üzere harici bir göz damlası verilecektir. Aynı zamanda enjeksiyondan önce gözünüzdeki ve gözünüzün çevresindeki mikropları öldürebilen bir harici ilaçla tedavi edileceksiniz.

### **Değişik yaş grupları:**

#### **Çocuklarda kullanımı:**

LUCENTİS'in çocuk ve ergenlerde kullanımı ile ilgili herhangi bir çalışma bulunmadığından 18 yaş altındaki hastalarda kullanımı önerilmemektedir.

#### **Yaşlılarda kullanımı:**

LUCENTİS, 65 yaş ve üzerindeki kişilerde doz ayarlaması yapılmadan kullanılabilir. 75 yaş üzerinde, diyabetin neden olduğu maküler ödem (şişme), bulunan hastalar üzerindeki deneyim kısıtlıdır.

### **Özel kullanım durumları:**

#### **Böbrek/Karaciğer yetmezliği:**

Böbrek ve karaciğer yetmezliği olan hastalarda doz ayarlaması gerekmemektedir.

Doktorunuz ayrı bir tavsiyede bulunmadıkça, bu talimatları takip ediniz.

Doktorunuz LUCENTİS ile tedavinizin ne kadar süreceğini size bildirecektir. Tedaviyi erken kesmeyiniz, çünkü istenen sonucu alamazsınız.

*Eğer LUCENTİS'in etkisinin çok güçlü veya zayıf olduğuna dair bir izleniminiz var ise doktorunuz veya eczacınız ile konuşunuz.*

#### **Kullanmanız gerekenden daha fazla LUCENTİS kullandıysanız:**

*LUCENTİS'ten kullanmanız gerekenden fazlasını kullanmışsanız bir doktor veya eczacı ile konuşunuz.*

#### **LUCENTİS'i kullanmayı unutursanız**

Doktorunuz atlanan dozun ne zaman uygulanacağına karar verecektir.

Takip eden dozun yeni uygulama zamanı için doktorunuzun talimatlarına uymanız önemlidir.

*Unutulan dozları dengelemek için çift doz almayınız.*

#### **LUCENTİS ile tedavi sonlandırıldığında oluşabilecek etkiler**

LUCENTİS tedavisini bırakmayı düşünüyorsanız, doktorunuz ile olan bir sonraki randevunuza gidiniz ve doktorunuz ile konuşunuz. Doktorunuz size ne kadar süre ile LUCENTİS tedavisi almanız gerektiğini tavsiye edecek ve karar verecektir.

Bu ürünün kullanımıyla ilgili başka sorularınız varsa doktorunuza sorunuz.

### **4. Olası yan etkiler nelerdir?**

Tüm ilaçlar gibi LUCENTİS'in içeriğinde bulunan maddelere duyarlı olan kişilerde yan etkiler olabilir.

Yan etkiler aşağıdaki kategorilerde gösterildiği şekilde sıralanmıştır:

Çok yaygın	:10 hastanın en az 1'inde görülebilir.
Yaygın	:10 hastanın birinden az, fakat 100 hastanın birinden fazla görülebilir.
Yaygın olmayan	:100 hastanın birinden az, fakat 1.000 hastanın birinden fazla görülebilir.
Seyrek	:1.000 hastanın birinden az görülebilir.

Çok seyrek :10.000 hastanın birinden az görülebilir.

Sıklığı bilinmeyen :Eldeki veriler ile belirlenemeyecek kadar az hastada görülebilir.

**Aşağıdakilerden biri olursa, LUCENTIS'i kullanmayı durdurunuz ve DERHAL doktorunuza bildiriniz veya size en yakın hastanenin acil bölümüne başvurunuz:**

- Gözde kızarıklık, gözde ağrı, gözde ışığa karşı hassasiyet ve/veya görmede değişiklikler gibi olası bir göz inflamasyonuna ve/veya enfeksiyonuna ilişkin belirtiler
- Gözde görme kaybı ya da bulanıklığına kadar ilerleyen, yüzen cisimciklerle birlikte ani parıltılar görme (örümcek ağları görme)
- Ekstremitelerde veya yüzde zayıflık veya felç, konuşmada veya anlamada zorluk gibi inme belirtileri.

Bunların hepsi çok ciddi yan etkilerdir.

Eğer bunlardan biri sizde mevcut ise, sizin LUCENTIS'e karşı ciddi alerjiniz var demektir. Acil tıbbi müdahaleye veya hastaneye yatırılmanıza gerek olabilir.

Bu çok ciddi yan etkilerin hepsi oldukça seyrek görülür.

**Aşağıdakilerden herhangi birini fark ederseniz, doktorunuza söyleyiniz:**

**Çok yaygın:**

- Göz iltihabı
- Muayenede retinal kanama
- Göz ağrısı
- Görme bozukluğu
- Uçuşan noktalar ya da cisimcikler görme (yüzen cisimler)
- Gözde tahriş
- Gözde yabancı cisim hissi
- Artmış gözyaşı üretimi
- Göz kapağının kenarlarında iltihap ya da enfeksiyon
- Göz kuruluğu
- Gözde kanlanma ve kaşıntı
- Göz içi basıncının yükselmesi
- Boğaz ağrısı
- Burun tıkanıklığı
- Burun akıntısı
- Baş ağrısı
- Eklem ağrısı

**Yaygın:**

- Görme bozukluğuna yol açan yüzen cisimler ve gölgelerle beraber ışık çakmaları
- Görme keskinliğinde azalma

- Gözün bir bölümünde şişlik (kornea, uvea)
- Göz merceğinde bulutlanma
- Gözün ön tarafında (kornea) yırtık
- Gözde veya enjeksiyon bölgesinde kanama
- Gözde kaşınma ve kaşınma ile birlikte göz akıntısı
- Kızarıklık ve şişkinlik (konjonktivit)
- Işığa karşı hassasiyet
- Gözde rahatsızlık hissi
- Göz kapağının şişmesi
- Göz kapağında ağrı
- Bulanık görme
- Gözün ön tarafında (kornea) iltihap
- İnme
- Grip
- Üriner sistem enfeksiyonu
- Yorgunluk, nefes alamama, sersemlik ve solgun cilt gibi etkileri görülen kırmızı kan hücre sayısında azalma
- Kaygı, endişe hali
- Öksürük
- Mide bulantısı
- Alerjik reaksiyonlar (döküntü, kaşıntı ve deride kızarıklık)
- Aşırı duyarlılık

**Yaygın olmayan:**

- Körlük
- Gözde iltihap kesesi oluşumu
- Gözdeki enjeksiyon yerinde ağrı ve irritasyon
- Gözde anormallik hissi
- Göz kapağında irritasyon
- Gözün ön kısmında kan toplanması
- Gözün içinde enfeksiyon veya iltihap

*Eğer bu kullanma talimatında bahsi geçmeyen herhangi bir yan etki ile karşılaşırsanız doktorunuzu veya eczacınızı bilgilendiriniz.*

**5. LUCENTİS'in saklanması**

*LUCENTİS'i çocukların göremeyeceği, erişemeyeceği yerlerde ve ambalajında saklayınız.*

Ürünü 2-8°C arası sıcaklıklarda (buzdolabında) saklayınız. LUCENTİS'i kesinlikle dondurmuyunuz. Ürün donmuş ise çözüp kullanmayınız.

Kullanımdan önce açılmamış flakon oda sıcaklığında (25°C) en fazla 24 saat saklanabilir.

Flakonu ışıktan korumak için orijinal ambalajında saklayınız.

**Son kullanma tarihiyle uyumlu olarak kullanınız**

*Ambalajdaki veya etiketteki son kullanma tarihinden sonra LUCENTİS'i kullanmayınız.*

Eğer üründe ve/veya ambalajında bozukluklar fark ederseniz LUCENTİS'i kullanmayınız.

Son kullanma tarihi geçmiş veya kullanılmayan ilaçları çöpe atmayınız! Çevre ve Şehircilik Bakanlığınca belirlenen toplama sistemine veriniz.

**Ruhsat sahibi:** Novartis Sağlık, Gıda ve Tarım Ürünleri San. ve Tic. A.Ş.

Kavacık/Beykoz/İstanbul

**Üretim yeri:** Novartis Pharma Stein AG Schaffhauserstrasse, CH-4332 Stein, İsviçre

*Bu kullanma talimatı tarihinde onaylanmıştır.*

## AŞAĞIDAKİ BİLGİLER BU İLACI UYGULAYACAK DENEYİMLİ GÖZ DOKTORU İÇİNDİR

### **LUCENTİS'in hazırlanması ve uygulanması**

Sadece intravitreal uygulama için tek kullanımlık flakon. Bir flakonun birden fazla uygulama için kullanılması kontaminasyona ve buna bağlı enfeksiyona yol açabilir.

LUCENTİS, bir “göz hastalıkları uzmanı” tarafından uygulanmalıdır.

LUCENTİS için önerilen doz, tek bir intravitreal enjeksiyon halinde uygulanacak olan 0.5 mg'dır. Bu doz 0.05 ml'lik bir enjeksiyon hacmine denk gelmektedir. Aynı göze iki uygulama arasında geçen süre 4 haftadan kısa olmamalıdır.

Tedaviye ayda bir uygulama ile başlanır ve maksimum görme keskinliğine ulaşılan ve/veya hastalık aktivitesi belirtileri görülme-yene yani, devam eden tedavi altında görme keskinliğinde ve diğer hastalık belirti ve semptomlarında bir değişiklik olmayana kadar devam edilir. Yaş tip YBMD, DMÖ ve RVT'li hastalarda başlangıçta üç veya daha fazla ardışık aylık enjeksiyon gerekebilir.

Sonrasında, izlem ve tedavi aralıkları hekim tarafından, görme keskinliği ve/veya anatomik parametrelere göre değerlendirilen hastalık aktivitesine göre belirlenmelidir.

Eğer hekimin görüşüne göre görme ile ilgili ve anatomik parametreler hastanın devam eden tedaviden fayda sağlamadığını gösterirse, LUCENTİS tedavisi kesilmelidir.

Hastalık aktivitesi izlemi klinik muayene, fonksiyonel test veya görüntüleme tekniklerini içerebilir (optik koherens tomografi, fluorescein anjiyografisi veya indosiyanın yeşili anjiyografisi).

Hastalar tedavi et ve uzat rejimine göre tedavi ediliyorsa, maksimum görme keskinliği elde edildiğinde ve/veya hastalık aktivitesi belirtileri yoksa, tedavi aralıkları hastalık aktivitesi veya görme bozukluğu belirtileri nüksedene kadar kademeli olarak uzatılabilir. Tedavi aralığı yaş tip YBMD için bir seferde en fazla iki hafta uzatılmalıdır ve DMÖ için bir seferde bir aya kadar uzatılabilir. RVT için tedavi aralıkları da kademeli olarak uzatılabilir, bununla birlikte bu aralıkların uzunluğuna dair bir sonuca varmak için yeterli veri yoktur. Hastalık aktivitesi nüksederse tedavi aralığı uygun şekilde kısaltılmalıdır.

PM'ye bağlı KNV'den kaynaklanan görme keskinliğinin tedavisinde birçok hasta ilk yıl sırasında sadece bir ya da iki enjeksiyona ihtiyaç duyarken, bazı hastalar daha sık tedaviye ihtiyaç duyabilir.

### **DMÖ'de Dal RVT'de (DRVT-Retinal venin bir dalında tıkanıklık olması ve o dal tarafından kirli kanın toplandığı bölgede dolaşım sorunu ortaya çıkması) LUCENTİS ve lazer fotokoagülasyon:**

LUCENTİS, klinik çalışmalarda lazer fotokoagülasyonla eşzamanlı olarak uygulanmıştır. Aynı gün verilmesi durumunda LUCENTİS lazer fotokoagülasyondan en az 30 dakika sonra uygulanmalıdır. LUCENTİS, önceden lazer fotokoagülasyonu yapılmış olan hastalara uygulanabilir.

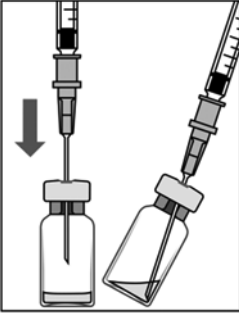
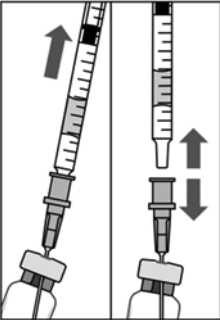
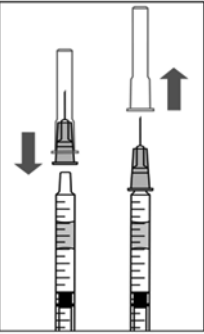
Parenteral kullanımlı bütün tıbbi ürünlerde olduğu gibi, uygulamadan önce LUCENTİS'in partiküllü madde ve renk değişimi açısından görsel olarak incelenmesi gerekmektedir.

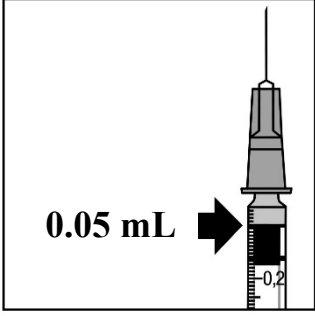
Enjeksiyon prosedürü cerrahi el dezenfeksiyonu, steril eldiven, bir steril örtü ve bir steril göz kapağı spekulumu (ya da eşdeğeri) ve steril parasentez mevcudiyetini (gerektiğinde) içeren steril koşullar altında yürütülmelidir. İntravitreal prosedür uygulanmadan önce hastanın aşırı

duyarlılık reaksiyonları açısından tıbbi geçmişi dikkatle değerlendirilmelidir. Perioküler cilt, göz kapağı ve oküler yüzey steril edilmelidir. Enjeksiyondan önce yeterli anestezi uygulanmalı ve steril ortam sağlanmalıdır.

LUCENTİS'i intravitreal uygulamaya hazırlamak için aşağıdaki talimatları uygulayınız:

Flakon sterilidir. Ambalajda hasar varsa flakonu kullanmayınız. Ambalaj yalıtımı sağlam kalmadığı sürece flakonun sterilitesi garanti edilemez. Çözeltinin rengi bozulmuşsa, bulanıksa veya partikül içeriyorsa flakonu kullanmayınız.

<p>A.</p> 	<p>1. İlacı çekmeden önce flakonun lastik tıpasının dış kısmı dezenfekte edilmelidir.</p> <p>2. 5 mikrometrelik filtreli iğneyi (verilmiştir) ile 1ml'lik şırıngaya aseptik teknikte takınız. Küt uçlu iğneyi flakon tıpasının ortasına sokarak flakonun tabanına dokununcaya kadar itiniz.</p> <p>3. Flakondaki tüm sıvıyı flakonu dik pozisyonda tutarak çekiniz, sıvının tamamının çekilmesini kolaylaştırmak için flakonu hafifçe eğiniz.</p>
<p>B.</p> 	<p>4. Flakonu boşaltırken iğne ucunun tamamen boşaltmak amacıyla piston çubuğun yeteri kadar geri çekildiğinden emin olun.</p> <p>5. Küt uçlu filtreli iğneyi flakon içinde bırakınız ve şırıngayı küt uçlu filtreli iğneden ayırınız. Filtreli iğne flakon içeriğinin çekilmesinden sonra atılmalı ve intravitreal enjeksiyon için kullanılmamalıdır.</p>
<p>C.</p> 	<p>6. Enjeksiyon iğnesini aseptik ve sıkı bir şekilde şırıngaya takınız.</p> <p>7. Şırıngadan enjeksiyon iğnesini ayırmadan dikkatlice enjeksiyon iğnesinin başlığını çıkarınız.</p> <p>Not: Başlığı çıkarırken enjeksiyon iğnesinin sarı göbek kısmından sıkıca tutunuz.</p>
<p>D.</p>	

	<p>8. Şırıngadaki havayı dikkatle çıkarınız ve dozu şırınga üzerindeki 0.05 ml işaretine ayarlayınız. Şırınga enjeksiyon için hazırdır.</p> <p>Not: Enjeksiyon iğnesini silmeyiniz. Pistonu geri çekmeyiniz.</p>
	<p>Enjeksiyon sonrasında, iğnenin kapağını geri takmayınız veya iğneyi enjektörden sökmeyiniz. Kullanılmış enjektörü, iğnesi ile birlikte sivri uçlu atıklar kutusuna atınız veya yerel gerekliliklere uygun şekilde imha ediniz.</p>

Enjeksiyon iğnesi yatay meridyenden kaçınılarak, gözün merkezi hedeflenerek ve gözün aksiyal uzunluğu göz önünde bulundurularak vitreus boşluğuna doğru limbusun 3.5-4.0 mm açığına batırılmalıdır. Sonra 0.05 ml'lik enjeksiyon hacmi verilmelidir. Daha sonraki enjeksiyonlar farklı sklere kadranına uygulanmalıdır.