

## KISA ÜRÜN BİLGİSİ

### 1. BEŞERİ TIBBİ ÜRÜNÜN ADI

TİOUMİT 18 mcg inhalasyon için toz içeren kapsül

### 2. KALİTATİF VE KANTİTATİF BİLEŞİM

#### Etkin madde:

Her inhalasyon tozu kapsülü, 18 mikrogram tiotropium' a eşdeğer, 21,66 mikrogram tiotropium bromür içerir

#### Yardımcı madde:

Yardımcı madde olarak, kapsül başına 12,478 mg laktoz (inek sütü kaynaklıdır) içermektedir.

### 3. FARMASOTİK FORM

Beyaz ya da beyazımsı toz içeren kapsüller.

### 4. KLİNİK ÖZELLİKLER

#### 4.1 Terapötik endikasyonlar

Tiotropium bromür, orta ve ağır KOAH (kronik obstruktif akciğer hastalığı) olgularında düzenli kullanıldığında atak sıklığını azaltmakta, semptomları ve yaşam kalitesini düzeltebilmekte, ancak uzun dönemdeki FEV<sub>1</sub> düşüşünü değiştirmemektedir.

#### 4.2 Pozoloji ve uygulama şekli

##### Erişkinler

#### Pozoloji ve uygulama sıklığı:

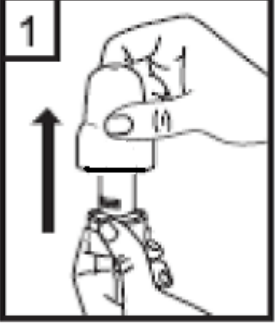
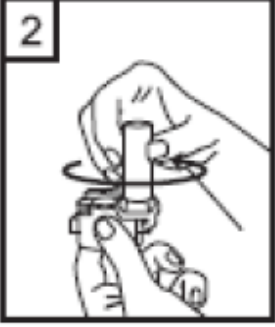
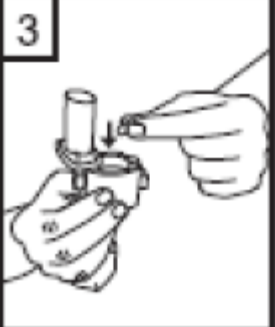

TİOUMİT' in önerilen dozu, günde bir kez bir kapsül içeriğinin inhale edilmesidir. Önerilen dozdan daha fazla ilaç kullanılmamalıdır.




#### Uygulama şekli:

Sadece inhalasyon yoluyla kullanılır. Kapsüller ağızdan yutulmaz.

İlacın uygun şekilde uygulandığından emin olmak için, bir doktor veya başka bir sağlık profesyoneli tarafından inhallerin nasıl kullanılacağı hastaya gösterilmelidir. Kuru toz inhallerin (DPI) doğru kullanımı tedavinin başarısı için gereklidir. Hastaya kullanma talimatını dikkatlice okumaları ve kullanım talimatları ve talimattaki resimli şemaları izlemeleri önerilir.

Hastaların jelatin kapsülün parçalanabileceğini ve küçük jelatin parçalarının inhalasyondan sonra ağız veya boğaz bölgesine ulaşabileceğini bilmesi önemlidir. Hastaya jelatinin zararsız olduğu, ağızda yumuşayacağı ve yutulabildiği söylenmelidir. Kapsülü bir defadan fazla delmemek suretiyle parçalanma olasılığı asgari düzeye indirilebilir.

	<p>1-Kapağı çekip çıkarınız.</p>
	<p>2-Kapsül bölmesini açınız. Cihazın tabanını sıkıca tutup, açmak için cihazın üst tarafında bulunan ok yönünde çeviriniz.</p>
	<p>3-Parmaklarınızın tamamen kuru olduğundan emin olunuz. Ambalajından bir kapsül çıkarınız ve bu kapsülü cihazın tabanındaki kapsül bölmesine yatık olarak yerleştiriniz. Kapsülleri, kullanımdan hemen önce ambalajından çıkarmanız önemlidir.</p> <p><b>ÖNEMLİ: Kapsülü ağızlığın içerisine yerleştirmeyiniz!</b></p>
	<p>4-Ağızlığı “klik” sesi duyana kadar geri çevirerek kapalı duruma getiriniz..</p>

	<p>5-Tozu kapsülden serbest bırakmak için:</p> <ul style="list-style-type: none"><li>• Cihazı dik tutun (ağız parçası yukarıda olacak şekilde)</li><li>• Kenarlardaki iki kulakçığa (düğmelere) <b>AYNI ANDA ve SADECE BİR KEZ</b> basıp bırakınız. Böylelikle cihazdaki kapsülü delmiş oldunuz.</li></ul> <p>Lütfen dikkat: Bu aşamada jelatin kapsül parçalanabilir ve soluma sırasında küçük jelatin parçaları ağzınıza veya boğazınıza gelebilir. Fakat jelatin yenilebilir nitelikte olduğundan zararsızdır.</p>
	<p>6-Nefesinizi kuvvetlice dışarı verin.</p>
	<p>7-Ağız parçasını ağzınıza yerleştirin ve başınızı hafifçe geriye doğru eğiniz. Dudaklarınız ile ağızlığı sıkıca sarınız. Olabildiğince hızlı, duraksamadan ve alabildiğiniz kadar derin nefes alınız.</p> <p>Lütfen dikkat: Nefes alma sırasında, kapsül, kapsül haznesinde titreşir ve bir ses (vızıltı) oluşur. Bu sesi duymadıysanız kapsülün, kapsül bölmesinde sıkışıp sıkışmadığını kontrol ediniz. Bu durumda cihazı açınız ve kapsülü bölmesinde oynatarak gevşetiniz. Daha sonra 7. basamağı tekrarlayınız. Kapsülü sıkıştığı yerden kurtarmak için düğmelere tekrar tekrar <b>BASMAYINIZ</b>.</p>

	8- Cihazın içerisinden nefes aldıktan sonra, nefesinizi olabildiğince tutunuz ve cihazı ağızınızdan çıkarınız. Sonra burnunuzdan nefes veriniz. Kapsül bölmesini açınız ve kapsülde toz kalıp kalmadığını kontrol ediniz. Eğer kalmış ise 6-8 basamakları tekrarlayınız.
	9-Kullandıktan sonra boş kapsülü çıkartın ve atınız. Doktorunuzun önerisi doğrultusunda aynı işlemleri diğer kapsül için de tekrarlayınız.

#### Temizleme:

Temizleme talimatları için hastalara Kullanma Talimatını dikkatlice okumaları önerilmelidir. Toz kalıntılarını temizlemek için ağız parçasını ve kapsül haznesini KURU ve temiz bir bez ile silin. Temiz yumuşak bir fırça da bu amaçla kullanılabilir. Cihazı temizlemek için SU KULLANMAYIN.

#### **Özel popülasyonlara ilişkin ek bilgiler:**

**Böbrek yetmezliği:** Böbrekleri bozuk olan hastalar TİOUMİT' i önerilen dozlarda kullanabilirler. Orta ila şiddetli böbrek yetmezliği olan hastalarda (kreatinin klerensi  $\leq 50$  ml/dk) TİOUMİT kullanımı yakından izlenmelidir (Bkz. 4.4 ve 5.2).

#### **Karaciğer yetmezliği:**

Karaciğerleri bozuk olan hastalar TİOUMİT' i önerilen dozlarda kullanabilirler (Bkz.5.2).

#### **Pediyatrik popülasyon:**

18 yaşından küçük hasta grubunda KOAH durumunda TİOUMİT' in kullanım alanı yoktur.

TİOUMİT' in kistik fibrozda, çocuklar ve adolesanlardaki güvenliği ve etkinliği belirlenmemiştir. Bu konuda veri yoktur.

#### **Geriatrik popülasyon:**

Yaşlı hastalar TİOUMİT' i önerilen dozlarda kullanabilirler.

#### **4.3 Kontrendikasyonlar**

TİOUMİT, tiotropium bromüre, atropin veya türevlerine, örn. ipratropium ya da oksitropium veya bu ilacın bileşenlerinden herhangi birine karşı aşırı duyarlılık öyküsü olan hastalarda kontrendikedir (Bkz. Bölüm 2 ve Bölüm 6.1; Yardımcı maddeler).

#### **4.4 Özel kullanım uyarıları ve önlemleri**

TİOUMİT, günde bir kez kullanılan bir idame tedavisi bronkodilatördür, akut bronkospazm epizotlarının başlangıç tedavisinde, yani kurtarma tedavisi şeklinde kullanılmamalıdır.

TİOUMİT uygulamasından sonra ani aşırı duyarlılık reaksiyonları oluşabilir.

Diğer antikolinergik ilaçlarla olduğu gibi, TİOUMİT dar-açılı glokomu kötüleştirebileceğinden, prostat hiperplazisi ya da mesane boynu obstrüksiyonu bulunan hastalarda idrar güçlüğü oluşturabileceğinden bu hastalarda dikkatle kullanılmalıdır.

İnhalasyon yoluyla alınan ilaçlar, inhalasyonun indüklediği bronkospazma neden olabilirler.

Yeni (<6 ay) miyokard enfarktüsü geçiren hastalarda; stabil olmayan veya yaşamı tehdit edici veya girişim gerektiren veya son 1 yıl içinde tedavisinde değişiklik yapılmış kardiyak aritmi durumlarında; son 1 yıl içinde kalp yetmezliği nedeniyle (NYHA Sınıf III veya IV) hastaneye yatırılan hastalarda dikkatli kullanılmalıdır. Bu hastalar klinik çalışmalara dahil edilmemiştir ve bu koşullar antikolinergik etki mekanizmasından etkilenebilir.

Renal fonksiyonlardaki azalmaya bağlı olarak plazma konsantrasyonu arttığı için, orta ile şiddetli böbrek yetmezliği olan hastalarda (kreatinin klerensi  $\leq 50$  mL/dk) TİOUMİT, sadece beklenen yararlar potansiyel risklere göre daha üstünse kullanılmalıdır. Şiddetli böbrek yetmezliği olan hastalarda uzun süreli deneyim yoktur (Bkz. 5.2).

Hastalara, TİOUMİT'in doğru bir şekilde nasıl kullanılacağı öğretilmelidir. Hastalara tozun göze kaçmaması için dikkatli olmaları öğütlenmelidir. Bu ilacın göze kaçması durumunda, dar-açılı glokomunun ortaya çıkabileceği veya kötüye gidebileceği, konjonktivada konjesyon veya korneada ödem sonucunda gelişen göz kızarmasıyla birlikte gözde ağrı veya rahatsızlık hissi, geçici bulanık görme, haleler veya renkli görüntüler görme, akut dar açılı glokom belirtileri olabileceği konusunda hasta bilgilendirilmelidir. Bu semptomlar herhangi bir kombinasyonu gelişirse, hasta ilacı kesmeli ve hemen bir uzman hekime başvurmalıdır. Miyotik göz damlalarının, etkili bir tedavi sağlamadıkları kabul edilmektedir.

Antikolinergik ilaçlarla gözlenen ağız kuruluğu uzun dönemde diş çürüklerine yol açabilir.

TİOUMİT günde bir defadan daha sık kullanılmamalıdır (Bkz. 4.9).

TİOUMİT kapsülleri yalnızca inhaler cihazı ile kullanılmalıdır.

TİOUMİT laktoz içermektedir. Nadir kalıtsal galaktoz intoleransı, Lapp laktaz yetmezliği ya da glikoz-galaktoz malabsorpsiyon problemi olan hastaların bu ilacı kullanmamaları gerekir.

#### **4.5 Diğer tıbbi ürünler ile etkileşimler ve diğer etkileşim şekilleri**

Düzenli ilaç etkileşimi çalışmaları yürütülmemiş olmakla birlikte, tiotropium bromür inhalasyon tozu, KOAH tedavisinde yaygın olarak kullanılan diğer ilaçlar ile beraber, ilaç etkileşimine yönelik klinik bulgular görülmeksizin kullanılmıştır; semptomimetik bronkodilatatorler, metilksantinler, oral ve inhale steroidler, bu ilaçlar arasındadır.

Uzun etkili beta agonistlerin veya inhale kortikosteroidlerin tiotropium maruziyetini değiştirmedeği bulunmuştur.

TİOUMİT' in diğer antikolinergik içeren ilaçlarla birlikte uygulanması henüz çalışılmamıştır ve bu nedenle önerilmemektedir.

### **Özel popülasyonlara ilişkin ek bilgiler:**

Özel veri bulunmamaktadır.

### **Pediyatrik popülasyon:**

Özel veri bulunmamaktadır.

### **4.6 Gebelik ve laktasyon**

Genel tavsiye: Gebelik kategorisi C'dir.

**Çocuk doğurma potansiyeli bulunan kadınlar/Doğum kontrolü (Kontrasepsiyon):** Çocuk doğurma potansiyeli bulunan kadınlar, tedavi süresince tıbben etkili olduğu kabul edilen doğum kontrol yöntemleri kullanılmalıdır.

**Gebelik dönemi:** Gebe kadınlarda kullanımına ilişkin yeterli ve iyi kontrollü çalışmalara dayanan veri mevcut değildir. Hayvanlar çalışmaları, klinik olarak ilgili dozlarda üreme toksisitesi açısından direk veya indirek zararlı etkilere işaret etmemiştir (Bkz. 5.3). İnsanlara yönelik potansiyel risk bilinmemektedir. TİOUMİT, olası yararlar fetüs üzerindeki olası riske üstün olmadıkça, gebelik döneminde kullanılmamalıdır.

**Laktasyon dönemi:** Tiotropium bromürün insanlarda süte geçip geçmediği bilinmemektedir. Laktasyondaki kemirgenlerde yapılan çalışmalarda, az miktarda tiotropiumun süte geçtiği belirlenmiştir. Bununla birlikte, TİOUMİT emziren annelerde önerilmez. Tiotropium bromür uzun etkili bir maddedir. Emzirmenin kesilip kesilmeyeceği veya TİOUMİT tedavisine devam edilip edilmeyeceği kararı, emmenin bebeğe olan yararları ve TİOUMİT tedavisinin anneye yararları birlikte değerlendirilerek verilmelidir.

**Üreme yeteneği/Fertilite:** Tiotropium için fertilite ile ilgili klinik veri yoktur. Tiotropium ile yürütülen bir klinik dışı çalışmada, fertilite açısından, herhangi bir advers reaksiyon görülmemiştir (Bkz. 5.3). Tavşanlar ve sıçanlardaki üreme çalışmalarında gebelik, embriyo/fetal gelişim, doğum ve doğum sonrası gelişime yönelik zararlı etkiler, yalnızca anne için toksik olan doz düzeylerinde gösterilebilmiştir.

### **4.7 Araç ve makine kullanımı üzerindeki etkiler**

Araç ve makine kullanma becerileri üzerindeki etkilerine yönelik bir çalışma yapılmamıştır. Baş dönmesi ve bulanık görme olaylarının ortaya çıkması, araç ve makine kullanma becerilerini etkileyebilir.

### **4.8 İstenmeyen etkiler**

#### Güvenlilik profili özeti

Listelenmiş olan istenmeyen etkilerin çoğu, TİOUMİT' in antikolinergik özelliklerine bağlanabilir.

#### Advers reaksiyonların tablolı özeti

Aşağıda listelenen advers ilaç reaksiyonları için belirlenen sıklıklar, dört hafta ile dört yıl arasında değişen tedavi dönemlerini kapsayan 28 plasebo kontrollü klinik araştırmaya ait havuzun tiotropium grubunda (9,647 hasta) gözlenen advers reaksiyonların ham (crude) insidans oranlarına (yani, tiotropium atfedilen olaylar) dayanmaktadır.

Aşağıdaki listede belirtilen istenmeyen etkilerin sıklık oranları şöyle tanımlanır:

Çok yaygın	$\geq 1/10$
Yaygın	$\geq 1/100$ ilâ $< 1/10$
Yaygın olmayan	$\geq 1/1.000$ ilâ $< 1/100$
Seyrek	$\geq 1/10.000$ ilâ $< 1/1.000$
Çok seyrek	$< 1/10.000$
Bilinmiyor (eldeki verilerden hareketle tahmin edilemiyor)	

### **Metabolizma ve beslenme hastalıkları**

Bilinmiyor: Dehidratasyon

### **Sinir sistemi hastalıkları**

Yaygın olmayan: Baş dönmesi, baş ağrısı, tat alma bozuklukları  
Seyrek: Uykusuzluk

### **Göz hastalıkları**

Yaygın olmayan: Bulanık görme  
Seyrek: Glokom, göz içi basıncında artış

### **Kardiyak hastalıklar**

Yaygın olmayan: Atriyal fibrilasyon  
Seyrek: Supraventriküler taşikardi, taşikardi, palpasyonlar

### **Solunum, göğüs bozuklukları ve mediastinal hastalıklar**

Yaygın olmayan: Farenjit, disfoni, öksürük  
Seyrek: Bronkospazm, burun kanaması, larenjit, sinüzit

### **Gastro-intestinal hastalıklar**

Yaygın: Ağız kuruluğu  
Yaygın olmayan: Stomatit, gastroözofajiyal reflü hastalığı, konstipasyon, bulantı  
Seyrek: İntestinal obstrüksiyon (paralitik ileus dahil), gingivit, glossit, orofarenjiyal kandidiyazis, disfaji  
Bilinmiyor: Diş çürümesi

### **Deri ve derialtı dokusu hastalıkları- Bağışıklık sistemi hastalıkları**

Yaygın olmayan: Döküntü  
Seyrek: Aşırı duyarlılık reaksiyonları (ani reaksiyonlar dahil), ürtiker, kaşıntı  
Bilinmiyor: Anjiyonötik ödem, deri infeksiyonu ve deri ülseri, deride kuruluk

### **Kas-iskelet, bağ dokusu ve kemik hastalıkları**

Bilinmiyor: Eklemlerde şişme

### **Böbrek ve idrar hastalıkları**

Yaygın olmayan: İdrar retansiyonu, idrar yapmada güçlük  
Seyrek: İdrar yolu enfeksiyonu

### Seçilmiş advers reaksiyonların açıklaması

Kontrollü klinik çalışmalarda yaygın olarak gözlenen istenmeyen etkiler, hastaların yaklaşık %4'ünde ortaya çıkan ağız kuruluğu gibi antikolinergik etkilerdir. 28 klinik çalışmada tiotropium ile tedavi edilen 9.647 hastanın 18'i (%0.2). Ağız kuruluğu nedeniyle çalışmayı bırakmıştır.

Antikolinergik etkilerle tutarlı ciddi istenmeyen etkiler arasında, glokom, konstipasyon, paralitik ileus dahil intestinal obstrüksiyon ve idrar retansiyonu bulunur.

### Diğer özel popülasyonlar

İlerleyen yaşla birlikte antikolinergik etkilerde artış görülebilir.

### Şüpheli advers reaksiyonların raporlanması

Ruhsatlandırma sonrası şüpheli ilaç advers reaksiyonlarının raporlanması büyük önem taşımaktadır. Raporlama yapılması, ilacın yarar/risk dengesinin sürekli olarak izlenmesine olanak sağlar. Sağlık mesleği mensuplarının herhangi bir şüpheli advers reaksiyonu Türkiye Farmakovijilans Merkezi (TÜFAM)'ne bildirilmeleri gerekmektedir. (www.titck.gov.tr; e-posta: [tufam@titck.gov.tr](mailto:tufam@titck.gov.tr); tel: 0 800 314 00 08; faks: 0 312 218 35 99).

## **4.9 Doz aşımı ve tedavisi**

Yüksek dozlarda TİOUMİT, antikolinergik bulgu ve semptomlara yol açabilir.

Ancak, sağlıklı gönüllülerde 340 mikrogram tiotropium dozuna kadar inhale edilen tek doz sonrasında, hiçbir sistemik antikolinergik istenmeyen etki görülmemiştir. Ek olarak, sağlıklı gönüllülerde 170 mikrogram doza kadar tiotropium bromürün 7 gün uygulanmasını takiben ağız kuruluğu dışında ilgili bir advers etki gözlenmemiştir. KOAH hastalarında yapılan çoklu doz bir çalışmada, 4 hafta boyunca günlük maksimum 43 mikrogram tiotropium bromür uygulanması ile önemli bir istenmeyen etki gözlenmemiştir.

Sağlıklı gönüllülerde, günde bir kez 141 mg dozunda tekrarlı inhalasyonları izleyerek, ağız kuruluğu ile birlikte bilateral konjonktivit görülmüş ve bu durum tedavi halen sürmekte iken ortadan kaybolmuştur. KOAH' ı olan kişilerde dört hafta süreyle, günlük maksimum 36 mikrogram tiotropium dozları ile uygulanan çok-dozlu bir çalışmada gözlenen tiotropiuma bağlanabilecek tek istenmeyen olay, ağız kuruluğu olmuştur.

Tiotropium kapsüllerinin oral yoldan alınması ile akut intoksikasyon pek olası değildir, çünkü oral yoldan biyoyararlanımı düşüktür.

## **5. FARMAKOLOJİK ÖZELLİKLER**

### **5.1 Farmakodinamik özellikler**

Farmakoterapötik grup: Obstrüktif akciğer hastalıkları için diğer ilaçlar, inhalerler, Antikolinergikler, tiotropium  
ATC kodu: R03B B04

### Etki mekanizması

Tiotropium, klinik tıpta genellikle antikolinergik olarak adlandırılan, uzun etkili spesifik bir muskarinik reseptör antagonistidir. Tiotropium bromür, bronşiyal düz kaslarda bulunan muskarinik reseptörlere bağlanarak, parasempatik sinir uçlarından salıverilen asetilkolinin kolinerjik (bronkokonstrüktif) etkilerini inhibe eder. M<sub>1</sub>'den M<sub>5</sub>'e kadar olan muskarinik reseptör alt-tiplerine karşı benzer bir afinite gösterir. Hava yollarında, düz kasta bulunan M<sub>3</sub> reseptörlerini kompetitif ve geri dönüşümlü olarak inhibe ederek gevşeme sağlar. Antagonizmanın yarışmacı ve geri-dönüşümlü olduğu, insan ve hayvan kaynaklı reseptörlerde ve izole organ preparatlarında gösterilmiştir. Klinik öncesi *in vitro* ve *in vivo* çalışmalarda, bronkoprotektif etkiler doza bağımlı olmuş ve 24 saatten daha uzun sürmüştür. Etkisinin uzun süreli oluşu, muhtemelen M<sub>3</sub> reseptörlerinden son derecede yavaş ayrışmasına bağlıdır; ipratropium ile gözlenen anlamlı derecede daha uzun bir ayrışma yarı ömrüne sahiptir. N-kuaterner bir antikolinergik olarak tiotropium, inhalasyon yoluyla uygulandığında, topikal olarak (bronko-) selektiftir; sistemik antikolinergik etkilere yol açmadan önce kabul edilebilir bir terapötik aralık gösterir.

### Farmakodinamik etkiler

Tiotropium inhalasyonunu izleyen bronkodilatasyon, esas olarak bölgeye özgü (havayolları üzerinde) bir etki olup, sistemik bir etki değildir.

M<sub>2</sub> reseptörlerinden ayrışması, M<sub>3</sub> reseptörlerindeki daha hızlıdır. Fonksiyonel *in vitro* çalışmalarda (kinetik olarak kontrol edilmiş), M<sub>3</sub> reseptörleri için reseptör alt tip selektivitesinin M<sub>2</sub> reseptörlerinden fazla olduğu gösterilmiştir. Yüksek düzeydeki potens ve reseptörden yavaş ayrışmanın klinikteki karşılığı, KOAH' lı kişilerdeki belirgin ve uzun etkili bronkodilatasyondur.

### Kardiyak elektrofizyoloji

Elektrofizyoloji: QT için özel olarak tasarlanmış ve 53 sağlıklı gönüllüyü kapsayan bir çalışmada, 12 gün boyunca 18 mcg ve 54 mcg (yani, terapötik dozun 3 katı) Tiotropium uygulanması, EKG' de QT intervalini anlamlı şekilde uzatmamıştır.

### Klinik etkililik ve güvenlilik

Klinik geliştirme programında 2663 KOAH hastası üzerinde yürütülen (1308' ine Tiotropium verilmişti) dördü bir yıl süreli, ikisi ise altı ay süreli randomize, çift-kör çalışma bulunmaktaydı. Bir yıllık program, iki plasebo kontrollü ve iki ipratropium kontrollü araştırmadan oluşmuştur. Altı ay süreli araştırmalar, hem salmeterol hem de plasebo kontrollüydü. Bu çalışmalar, akciğer fonksiyonlarının, dispne, KOAH' ta alevlenme şeklindeki sağlıkla ilgili sonuçlanım ölçümlerinin ve sağlıkla ilişkili yaşam kalitesinin hastaların kendileri tarafından değerlendirilmesini içeriyordu.

### Akciğer fonksiyonu

Sözü edilen bu çalışmalarda, günde bir kez uygulanan Tiotropium, akciğer fonksiyonlarında (bir saniyelik zorlu ekspirasyon hacmi, FEV<sub>1</sub> ve zorlu vital kapasite, FVC) ilk dozu izleyen 30 dakika içinde belirgin iyileşmeye yol açmış ve bu etki 24 saat süreyle kalıcı olmuştur. Bronkodilatasyon büyük çoğunlukla üçüncü gün gözlenmeye başlanmış ve farmakodinamik kararlı duruma bir hafta içinde ulaşılmıştır. Tiotropium sabah ve akşam doruk ekspiratuar akım hızı (PEFR) düzeylerini, hastalarda yapılan günlük kayıtlarda ölçüldüğü şekliyle, anlamlı olarak iyileştirmiştir. Tiotropium bromürün bronkodilatör etkisi, herhangi bir tolerans belirtisi olmaksızın, 1 yıl boyunca devam etmiştir.

105 KOAH hastasıyla yürütülen randomize, plasebo kontrollü klinik çalışmada, plasebo ile karşılaştırıldığında, sabah veya akşam uygulanmasından bağımsız olarak, 24 saat süreyle bronkodilatasyon etkisinin devam ettiği gösterilmiştir.

#### Uzun dönem klinik çalışmalar (6 ay ve 1 yıl)

##### *Dispne, Egzersiz toleransı*

Tiotropium bromür dispnede anlamlı iyileşmeler sağlamıştır (Geçiş Dispne Endeksi (Transition Dysponea Index) kullanılarak değerlendirilmiştir). Bu iyileşme, tedavi dönemi boyunca devam etmiştir.

Dispnedeki iyileşmenin egzersiz toleransı üzerindeki etkisi, 433 orta-şiddetli KOAH hastasında yürütülen, 2 randomize, çift kör, plasebo kontrollü çalışmada incelenmiştir. Bu çalışmalarda, 6 hafta süreli Tiotropium tedavisi, bisiklet ergometrisinin semptomlarla sınırlanan dayanıklılık süresini anlamlı oranda (plasebo ile karşılaştırıldığında, %75 maksimum çalışma kapasitesinde %19.7 (Çalışma A) ve %28.3 (çalışma B) oranında) iyileştirmiştir.

##### *Sağlıkla ilişkili yaşam kalitesi*

492 hastada yürütülen, 9 ay süreli, randomize, çift kör, plasebo kontrollü klinik çalışmada, Tiotropium, St. George Solunum Anketi (St. George' s Respiratory Questionnaire =SGRQ) total skoru ile değerlendirilen sağlıkla ilişkili yaşam kalitesini iyileştirilmiştir. Tiotropium ile tedavi edilen hastalardan SGRQ total skorunda anlamlı iyileşmeler (yani >4 birim) gösteren hastaların oranı, plasebo ile karşılaştırıldığında, %10.9 daha yüksek bulunmuştur. (Tiotropium gruplarında %59.1' e karşı plasebo grubunda %48.2, p=0.029). Gruplar arasındaki ortalama farklılık 4.19 birimdir (p=0.001; güven aralığı: 1.69-6.68). SGRQ skoru alt alanlarındaki iyileşmeler, "semptomlar" için: 8.19 birim, "aktivite" için: 3.91 birim ve "günlük yaşam üzerindeki etkileri" için: 3.61 birimdir. Bu alt alanların tümündeki iyileşmeler istatistiksel olarak anlamlıdır.

##### *KOAH alevlenmeleri*

1.829 orta-şiddetli KOAH hastasını içeren bir randomize, çift kör, plasebo kontrollü çalışmada, tiotropium bromür KOAH alevlenmesi yaşayan hastaların oranında istatistiksel olarak anlamlı bir azalma (%32.2' den %27.8' e) sağlamış ve alevlenme sayısında da istatistiksel olarak anlamlı şekilde %19 oranında azalmıştır (1.05 olay/maruziyet hasta yılından 0.85 olay/maruziyet hasta yılına). Ayrıca, KOAH alevlenmesi nedeniyle hastaneye yatan hastaların oranı, tiotropium bromür grubunda %7.0 ve plasebo grubunda %9.5 olmuştur (p=0.056). KOAH nedeniyle hastaneye yatanların sayısı %30 oranında azalmıştır (0.25 olay/maruziyet hasta yılından 0.18 olay/maruziyet hasta yılına).

Önceki yıl içinde alevlenme öyküsü olan 7.376 KOAH hastasında 1 yıl süreli randomize, çift kör, çift sağır maskeleye (double dummy), paralel gruplu çalışmada, günde bir kez 18 mikrogram Tiotropium tedavisi ile, günde iki kez 50 mikrogram salmeterol HFA pMDI tedavisinin, orta ve şiddetli alevlenmelerin insidansı üzerindeki etkisi karşılaştırılmıştır.

Tablo 1: Alevlenme sonlanım noktalarının özeti

Sonlanım noktası	Tiotropium 18 µ N=3.707	Salmeterol 50 µ (HFA pMDI) N=3.669	Oran (%95 GA)	P değeri
İlk alevlenmeye kadar geçen zaman (gün)*	187	145	0.83 (0.77-0.90)	<0.001
İlk şiddetli alevlenmeye (hastaneye yatma) kadar geçen zaman**	-	-	0.72 (0.61-0.85)	<0.001
≥1 alevlenme geçiren hasta, n(%)***	1.277 (34.4)	1.414 (38.5)	0.90 (0.85-0.95)	<0.001
≥1 şiddetli (hastaneye yatma) alevlenme geçiren hasta, n(%)***	262 (7.1)	336 (99.2)	0.77 (0.66-0.89)	<0.001

\*Zaman (gün) hastaların ilk çeyreğini refere eder. Zamana karşı olay analizleri, Cox orantılı tehlike regresyon modeli kullanılarak merkez (havuzlanmış) ve kovaryant olarak tedavi ile yapılmıştır; oran, tehlike oranını refere eder.

\*\*Zamana karşı olay analizleri, Cox orantılı tehlike regresyon modeli kullanılarak merkez (havuzlanmış) ve kovaryant olarak tedavi ile yapılmıştır; oran, tehlike oranını refere eder. Hastaların ilk çeyreği için zaman (gün) hesaplanamaz, çünkü şiddetli alevlenme yaşayan hastaların oranı çok düşüktür.

\*\*\*Olay yaşayan hastaların sayısı, havuzlanmış merkezle tabakalandırılmış Cochran-Mantel-Haenszel testi kullanılarak analiz edilmiştir; oran, risk oranını işaret eder.

Salmeterol ile karşılaştırıldığında, Tiotropium ilk alevlenmeye kadar geçen zamanı uzatmış (187 güne karşı 145 gün), riskte %17 oranında düşme sağlamıştır (tehlike oranı 0.83; %95 güven aralığı (GA) 0.77-0.90; p<0.001).

Tiotropium aynı zamanda ilk şiddetli alevlenmeye (hastaneye yatma) kadar geçen zamanı da uzatır (tehlike oranı 0.72; %95 GA 0.61-0.85; p<0.001).

#### Uzun dönemli klinik çalışmalar (1 yıldan uzun, 4 yıla kadar)

5.993 randomize hastada yürütülen (3.006 hasta plasebo ve 2.987 hasta Tiotropium almıştır) 4 yıl süreli, randomize, çift kör, plasebo kontrollü klinik çalışmada, Tiotropium ile elde edilen FEV<sub>1</sub> iyileşmesi, plasebo ile karşılaştırıldığında, 4 yıl süreyle tutarlı bir seyir izlemiştir. Tiotropium grubunda ≥45 ay tedaviyi tamamlayan hasta oranı plasebo ile karşılaştırıldığında daha yüksektir (%63.8' e karşı %55.4, p<0.001). FEV<sub>1</sub>' deki azalmanın yıllık oranı Tiotropium ile plasebo arasında benzerdi. Tedavi sırasında ölüm riskinde %16 azalma mevcuttu. Ölüm insidans hızı plasebo grubunda 4.79/100 hasta yılına karşı tiotropium grubunda 4.10/100 hasta yılı bulunmuştur (tehlike oranı (tiotropium/plasebo)=0.84, %95 GA=0.73, 0.97). Tiotropium ile tedavi respiratuvar yetmezlik (advers olay bildirimleri ile kaydedilmiştir) riskini %19 oranında (2.09' a karşı 1.68vaka/100 hasta yılı, rölatif risk (tiotropium/plasebo)=0.81, %95 GA=0.65, 0.999) düşürmüştür.

#### Tiotropium aktif kontrollü çalışma

Uzun süreli, geniş bir randomize, çift kör, aktif kontrollü, gözlem süresi 3 yıla kadar uzayan çalışmada tiotropium inhalasyon için toz içeren kapsül ile tiotropium inhalasyon çözeltisinin etkililiği ve güvenliliği karşılaştırılmıştır (5.694 hasta tiotropium inhalasyon için toz içeren kapsül, 5.711 hasta da tiotropium inhalasyon çözeltisi almıştır). Primer sonlanım noktaları, ilk KOAH

alevlenmesine kadar geçen zaman, tüm nedenlere bağlı mortaliteye kadar geçen zaman ve bir alt çalışmada (906 hasta) çukur FEV<sub>1</sub>' dir (dozlama öncesi).

İlk KOAH alevlenmesine kadar geçen zaman, tiotropium inhalasyon için toz içeren kapsül ve tiotropium inhalasyon çözeltisi çalışmasında sayısal olarak benzerdir (tehlike oranı (tiotropium inhalasyon için toz içeren kapsül/tiotropium inhalasyon çözeltisi) 1.02' dir, %95 GA 0.97-1.08). İlk KOAH alevlenmesine kadar geçen medyan gün sayısı, tiotropium inhalasyon için toz içeren kapsül için 719 gün ve tiotropium inhalasyon çözeltisi için 756 gündür.

Tiotropium inhalasyon için toz içeren kapsülün bronkodilatör etkisi 120 hafta boyunca devam etmiştir ve tiotropium inhalasyon çözeltisi ile benzerdir. Tiotropium inhalasyon çözeltisine karşı tiotropium inhalasyon için toz içeren kapsül için çukur FEV<sub>1</sub>' deki ortalama farklılık 0.010 litredir (%95 GA -0.018-0.038 l).

Tiotropium inhalasyon çözeltisi ile tiotropium inhalasyon için toz içeren kapsülü karşılaştıran pazarlama sonrası TIOSPIR çalışmasında, vital durum takibini de içeren tüm nedenlere bağlı mortalite, çalışma sırasında tiotropium inhalasyon için toz içeren kapsül ve tiotropium inhalasyon çözeltisi için benzer bulunmuştur (tehlike oranı tiotropium inhalasyon için toz içeren kapsül/tiotropium inhalasyon çözeltisi) 1.04, %95 GA 0.91-1.19).

#### Pediyatrik popülasyon

Avrupa İlaç Ajansı, KOAH ve kistik fibroz için pediyatrik popülasyonun tüm alt gruplarında Tiotropium ile yapılacak çalışmaların sonuçlarını sağlama zorunluluğunu kaldırmıştır (pediyatrik kullanım ile ilgili bilgiler için Bkz. 4.2).

## **5.2 Farmakokinetik özellikler**

### **Genel özellikler**

Tiotropium bromür, kiralite göstermeyen bir kuaterner amonyum bileşiğidir ve suda kısmen çözünür. Tiotropium bromür, kuru toz inhalasyonu şeklinde uygulanır. İnhalasyon yolu ile uygulamada genel olarak, verilen dozun büyük çoğunluğu gastrointestinal kanalda, daha az bir kısmı ise, amaçlanan organ olan akciğerde tutulur. Aşağıda açıklanan farmakokinetik verilerin çoğu, tedavi için önerilenden daha yüksek dozlar ile elde edilmiştir.

### Emilim:

Sağlıklı genç gönüllüler tarafından kuru toz inhalasyonundan sonra elde edilen %19.5 düzeyindeki mutlak biyoyararlanım değeri, akciğere ulaşan bölümün yüksek ölçüde biyoyararlanılabilir olduğunu düşündürmektedir. Bileşiğin kimyasal yapısından (kuaterner amonyum bileşiği), tiotropiumun gastro-intestinal kanaldan iyi absorbe edilmemesi beklenir. Aynı nedenle besinlerin tiotropium absorpsiyonu üzerinde etkili olması beklenmemektedir. Oral tiotropium solüsyonları, %2-3 düzeyinde bir mutlak biyoyararlanıma sahiptirler. Maksimum plazma tiotropium konsantrasyonları, inhalasyondan 5-7 dakika sonra gözlenmiştir.

Kararlı durumda doruk tiotropium düzeyleri KOAH hastalarında 12.9 pg/ml' dir ve çok kompartmanlı modele uygun olarak, hızla azalır. Kararlı durum çukur plazma konsantrasyonları 1.71 pg/ml' dir.

Tiotropium inhalasyon için toz içeren kapsülün kullanımını takiben elde edilen sistemik maruziyet, tiotropium inhalasyon çözeltisi kullanımı ile benzerdir.

#### Dağılım:

İlaç plazma proteinlerine %72 oranında bağlanır ve 32 L/kg'lık bir dağılım hacmi gösterir. Akciğerdeki lokal konsantrasyonlar bilinmemektedir, ancak uygulama şekli, akciğerlerde önemli oranda daha yüksek konsantrasyonların varlığını düşündürmektedir. Sıçanlarda yapılan çalışmalarda, tiotropiumun kan beyin bariyerini önemli bir düzeyde geçmediği gösterilmiştir.

#### Biyotransformasyon:

Biyotransformasyona uğrama derecesi küçüktür. Bu durum, sağlıklı genç gönüllülerde bir doz intravenöz uygulamadan sonra %74 oranında değişmemiş maddenin idrarla atılmasıyla belirlenmiştir. Ester yapısındaki tiotropium, enzimatik olmayan bir yol ile parçalanarak, bir alkol olan N-metilskopin ve ditiyeniylglikolik aside parçalanır; bu maddelerin her ikisi de muskarinik reseptörlere bağlanmazlar.

İnsan karaciğer mikrozomları ve insan hepatositleriyle yapılan *in vitro* deneyler bir miktar ilacın (intravenöz uygulama sonrasında dozun %20'sinden azı), sitokrom P450'ye bağımlı oksidasyon ve daha sonrasında glutatyon konjügasyonu yoluyla, çeşitli Faz II metabolitlerine metabolize olduğunu düşündürmektedir. Bu enzimatik yol CYP450 2D6 (ve 3A4) inhibitörleri olan kinidin, ketokonazol ve gestoden ile inhibe edilebilir. Böylelikle CYP450 2D6 ve 3A4, dozun küçük bir bölümünün eliminasyonundan sorumlu metabolik yolda yer almaktadırlar. Tiotropium bromür, supra-terapötik konsantrasyonlarda bile, insan karaciğer mikrozomlarındaki sitokrom P450 1A1, 1A2, 2B6, 2C9, 2C19, 2D6, 2E1 ya da 3A'yı inhibe etmez.

#### Eliminasyon:

Tiotropiumun efektif yarılanma ömrü, KOAH hastalarında, 27-45 gündür. Sağlıklı genç gönüllülerde intravenöz uygulanan dozdan sonra total klerens 880 mL/dk, bireyler arası değişkenlik ise %22 oranındaydı. İntravenöz uygulanan tiotropium, idrar yoluyla esas olarak değişmemiş halde atılır (%74). KOAH hastalarında kuru toz inhalasyonundan sonra kararlı duruma kadar üriner ekskresyon, 24 saat içinde, değişmemiş ilacın dozun %7' sidir (1.3mikrogram) geri kalanı büyük oranda barsaklarda emilmemiş ilaç halinde bulunur ve feçes ile elimine edilir. Tiotropiumun renal klerensi, kreatinin klerensini geçer; bu durum idrara sekrete olduğunu işaret etmektedir. KOAH'lı kişiler tarafından, günde bir kez kronik inhalasyondan sonra, farmakokinetik kararlı duruma 7nci günde ulaşılır ve daha sonrasında herhangi bir birikim görülmez.

#### Doğrusallık/doğrusal olmayan durum:

Tiotropium, gerek intravenöz uygulama, gerekse kuru toz inhalasyonu sonrasında terapötik aralıkta, formülasyondan bağımsız olarak, doğrusal farmakokinetik gösterir.

#### **Hastalardaki karakteristik özellikler**

##### Yaş:

*Pediyatrik popülasyon:* Bkz. 4.2.

*Geriyatrik popülasyon:* Esas olarak böbrekler yoluyla atılan bütün ilaçlardan beklendiği gibi, ileri yaş tiotropiumun renal klerensinde bir azalma ile ilişkili bulundu (<65 yaşındaki KOAH hastalarında 365 ml/dk iken, ≥65 yaşındaki KOAH hastalarında 271 ml/dk). Bu durum, EAA<sub>0-6,ss</sub> veya C<sub>maks,ss</sub> değerlerinde ilişkili bir artışla sonuçlanmamıştır.

#### Böbrek yetmezliği:

KOAH hastalarında tiotropiumun inhalasyonla kararlı duruma kadar günde bir kez uygulamalarını takiben, normal böbrek fonksiyonu olan hastalarla (CL<sub>CR</sub> >80 ml/dk) kıyaslandığında, hafif böbrek bozuklukları (CL<sub>CR</sub> 50-80 ml/dk), hafifçe daha yüksek EAA<sub>0-6,ss</sub> değerleri ile (%1.8-30 daha yüksek) sonuçlanmış, C<sub>maks,ss</sub> değerleri ise benzer bulunmuştur.

Böbrek fonksiyonları normal KOAH hastalarıyla kıyaslandığında, orta ile şiddetli böbrek bozukluğu (CL<sub>CR</sub> <50 mL/dk) olan KOAH hastalarında intravenöz tiotropium uygulaması, plazma konsantrasyonlarının iki katına çıkmasıyla sonuçlanmış (EAA<sub>0-4saat</sub> değerinde %82 artış) ve C<sub>maks</sub> değerinde %52 artış) ve bu durum kuru toz inhalasyonundan sonraki plazma konsantrasyonları ile doğrulanmıştır.

#### Karaciğer yetmezliği:

Karaciğer yetersizliğinin tiotropium farmakokinetiği üzerinde önemli bir etkisinin olması belirlenmemektedir. Tiotropium büyük çoğunlukla renal eliminasyon yoluyla (sağlıklı genç gönüllülerde %74) ve enzimatik olmayan basit ester parçalanmasıyla muskarinik reseptörlere bağlanmayan ürünlere ayrılarak vücuttan temizlenmektedir.

#### Japon KOAH hastaları

Çalışmalar-arası karşılaştırmada, tiotropium inhalasyonunu takiben, kararlı durumda dozlamadan 10 dakika sonra, Japon hastalardaki ortalama doruk tiotropium konsantrasyonları, beyaz ırktan KOAH hastalarına göre %20-70 daha yüksek bulunmuştur. Bununla birlikte, Japon hastalarda beyaz ırktan olanlara göre daha yüksek mortalite veya kardiyak risk sinyali saptanmamıştır. Diğer etnik orijinden ve ırktan kişilerle ilgili farmakokinetik veriler yetersizdir.

#### Farmakokinetik/Farmakodinamik ilişkiler

Doğrudan bir ilişki yoktur.

### **5.3 Klinik öncesi güvenlilik verileri**

Güvenlilik farmakolojisi, tekrarlı doz tosisitesi ve üreme tosisitesi için yürütülen konvansiyonel çalışmalarda gözlenen birçok etki, tiotropium bromürün antikolinergik özellikleriyle açıklanabilir. Tipik olarak, hayvanlarda, gıda tüketiminde azalma, vücut ağırlığı artışının inhibisyonu, ağız ve burunda kuruluk, lakrimasyonda ve tükürük salgısında azalma, midriyaz ve kalp atım hızında artma gözlenmiştir. Tekrarlı doz toksisite çalışmalarında kaydedilen diğer ilgili etkiler, sıçan ve farelerde rinit ve nazal boşluk ve larinkste epitelyal değişikliklerle ortaya çıkan hafif solunum yolu irritasyonu ile sıçanlarda proteinli depozitlerle birlikte prostatit ve idrar torbasında taş oluşumudur.

Gebelik, embriyonal/fötal gelişim, doğum veya postnatal gelişim üzerindeki zararlı etkiler, sadece anneye toksik olan doz düzeylerinde gösterilmiştir. Tiotropium bromür, sıçanlar ve tavşanlarda teratojenik değildir. Sıçanlarda yürütülen genel bir üreme ve fertilitite çalışmasında, ilaç uygulanan

ebeveynlerin veya yavrularının fertilité veya çiftleşme performansı üzerinde, hiçbir dozda, hiçbir advers etki saptanmamıştır.

Solunum (irritasyon) ve ürogenital (prostatit) deęişiklikler ve üreme tosisitesi, terapötik maruziyetin 5 katından daha yüksek lokal veya sistemik maruziyet düzeylerinde gözlenmiştir. Genotoksisite ve karsinojenik potansiyel çalışmaları, insanlar için özel bir tehlike göstermemiştir.

## **6. FARMASÖTİK ÖZELLİKLER**

### **6.1 Yardımcı maddelerin listesi**

Laktoz (inek sütü kaynaklıdır.)

### **6.2 Geçimsizlikler**

TİOUMİT'in bilinen bir geçimsizliği yoktur.

### **6.3 Raf ömrü**

Satışa sunulmak üzere paketlenmiş TİOUMİT inhalasyon tozu kapsülünün raf ömrü 24 aydır.

### **6.4 Saklamaya yönelik özel tedbirler**

25°C altında oda sıcaklığında saklanmalıdır. Kapsüller dondurulmamalıdır.

### **6.5 Ambalajın nitelięi ve içerięi**

TİOUMİT 18 mcg inhalasyon için toz içeren kapsül, HDPE şişelerde ambalajlarda ve aşağıdaki şekilde piyasaya sunulmaktadır:

- 30 veya 60 kapsül ve monodoz inhaler cihazı içeren karton kutuda, kullanım talimatı ile birlikte.

### **6.6 Beşeri tıbbi üründen arta kalan maddelerin imhası ve dięer özel önlemler**

Özel bir gereklilik yoktur.

Kullanılmamış olan ürün ya da atık materyaller, “Tıbbi Atıkların Kontrolü” ve “Ambalaj ve Ambalaj Atıklarının Kontrolü” yönetmeliklerine uygun olarak imha edilmelidir.

“Son kullanma tarihi geçmiş veya kullanılmayan ilaçları çöpe atmayınız! Çevre ve Şehircilik Bakanlığınca belirlenen toplama sistemine veriniz.”

## **7. RUHSAT SAHİBİ**

Arımed İlaç San. ve Tic. A.Ş.  
Kağıthane/İstanbul

## **8. RUHSAT NUMARASI**

2018/23

## **9. İLK RUHSAT TARİHİ/RUHSAT YENİLEME TARİHİ**

İlk ruhsat tarihi: 17.01.2018

Ruhsat yenileme tarihi:-

## **10. KÜB'ÜN YENİLENME TARİHİ**